











**Przedmiot zamówienia : Zakup i dostawa złożonych mebli szkolnych i wyposażenia zaplecza kuchennego
do Szkoły Podstawowej w Tuchomiu**



32Lp	ZDJĘCIA	PARTER Przedszkole - OPIS MEBLI I WYPOSAŻENIA	Pomieszczenie	Ilość	Cena jedn. netto	Wartość netto
1.		<p>Tablica informacyjna – korek. Ramka z profilu aluminiowego, narożniki z tworzywa. Wymiar 150x100, w komplecie z haczykami do zawieszenia.</p>	<p>Wiatrołap korytarz</p>	<p>1</p>		
2.		<p>Regał stalowy z półkami na środki czystości 80x40/200</p>	<p>Pomieszczenie gospodarcze</p>	<p>1</p>		



3.		<p>Regał z półkami z półkami na środku czystości do sprzątania 50x70/190</p>	<p>Pomieszczenie magazynowe</p>	<p>1</p>		
4.		<p>Zestaw mebli składający się z czterech szafek (trzy szafki z szufladami) długość zestawu 360x39,5x190; (szerokość, głębokość, wysokość) korpus mebli w kolorze klon, fronty modrzew, płyta 18 mm, Według podanego wzoru na zdjęciu. Uchwyty metalowe w kształcie półksiężyca. Dwie szafki zamykane na kluczyk.</p>	<p>Sala nr 3 Klasa „0”</p>	<p>1</p>		



5.		<p>Regał z szufladami i półką korpus klon, fronty modrzew 80x39,5x120, płyta 18 mm, Według podanego wzoru na zdjęciu. Uchwyty metalowe w kształcie półksiężyca.</p>	Sala nr 3 Klasa „0”	1		
		<p>Regał z dwiema szafkami i półką, korpus klon fronty modrzew 80x39,5x190 płyta 18 mm, Według podanego wzoru na zdjęciu. Uchwyty metalowe w kształcie półksiężyc. Kluczyk w obu szafkach.</p>		1		



6		<p>Fotel obrotowy tapicerowany kolor tapicerki czarnego z podłokietnikami, ergonomicznie wyprofilowane oparcie. Możliwość regulacji siedziska za pomocą mechanizmu pneumatycznego, regulacja wysokości oparcia jak i kąta pochylecia za pomocą mechanizmu CPT. Podstawa jezdna pięcioramienna z poliamidu.</p>	Sala nr 3 Klasa „0”	1		
		<p>Tablica szkolna biała, magnetyczna 200 X 100 powierzchnia suchościernalna ceramiczna – profil aluminiowy, w kolorze srebrnym, plastikowe narożniki w kolorze szarym, tył tablicy wzmocniono blachą ocynkowaną, aby zapewnić jej stabilność, chroniąc przed wilgocią oraz wyginaniem. Dodatkowo tablica musi posiadać półkę na przybory do pisania. W komplecie zestaw montażowy do ściany.</p>		1		
Lp.	Zdjęcie	PARTER SZKOŁA- OPIS MEBLI WYPOSAŻENIA	Pomieszczenie	Ilość	Cena jedn. netto	Wartość netto




14.		<p>Szafa/regał przelotowa na naczynia czyste dwudzielna z drzwiami suwanymi ze stali nierdzewnej wymiary 80x50x180. Cztery półki.</p>	<p>Zaplecze kuchenne ZMYWANIE</p>	1		
15.		<p>Szafki górne na naczynia – fronty i korpus grubość płyty 18mm oklejone PCV o gr 1 mm w kolorze klon wymiary 75x30x50. Uchwyty metalowe w kształcie półksiężyca. Plus komplet montażowy.</p>	<p>Zaplecze kuchenne ZMYWANIE</p>	1		



16.		<p>Szafka z suszarką na naczynia - fronty i korpus klon grubość płyty 18mm oklejone PCV o gr 1 mm w kolorze klon wymiary 75x30x50. Uchwyty metalowe w kształcie półksiężyca. Plus komplet montażowy.</p>	<p>Zaplecze kuchenne ZMYWANIE</p>	1		
17.		<p>Szafka pod zlewem, fronty i korpus klon grubość płyty 18mm oklejone PCV o gr 1 mm, wymiary 75x60x85 dłx szer x wys. Uchwyty metalowe w kształcie półksiężyca.</p>	<p>Zaplecze kuchenne ZMYWANIE</p>	1		



18.		<p>Szafki górne na naczynia – fronty i korpus klon grubość płyty 18mm oklejone PCV o gr 1 mm wymiary 75x30x50. Uchwyty metalowe w kształcie półksiężyca. Plus komplet montażowy.</p>	<p>Zaplecze kuchenne WYDAWANIE</p>	3		
19.		<p>Szafka z suszarką na naczynia - fronty i korpus klon grubość płyty 18mm oklejone PCV o gr 1 mm w kolorze klon wymiary 75x30x50. Uchwyty metalowe w kształcie półksiężyca. Plus komplet montażowy.</p>	<p>Zaplecze kuchenne WYDAWANIE</p>	1		




20.		<p>Szafka dolna z szufladami na sztuce fronty i korpus klon grubość płyty 18mm oklejone PCV o gr 1 mm, wymiary 75x60x85 dł x szer x wys. Uchwyty metalowe w kształcie półksiężyca.</p>	<p>Zaplecze kuchenne WYDAWANIE</p>	2		
21.		<p>BLAT ZE STALI NIERDZEWNEJ 2,5 m X 60 cm</p>	<p>Zaplecze kuchenne WYDAWANIE</p>	1		




22.		<p>Szafka pod zlewem, fronty i korpus klon grubość płyty 18mm oklejone PCV o gr 1 mm, wymiary 75x60x85 dłx szer x wys. Uchwyty metalowe w kształcie półksiężyca.</p>	<p>Zaplecze kuchenne WYDAWANIE</p>	1		
23.		<p>szafka pod umywalkę z wylewką moszcanową umywalka ma rozmiary 60x45</p>	<p>Zaplecze kuchenne WYDAWANIE</p>	1		

24.		<p>ławka korytarzowa oparcie i siedzisko ze sklejki bukowej lakierowanej stelaż - profil stalowy w kolorze czarnym - 3 osobowa o wymiarach 159 x61.</p>	Korytarz wiatrołap	1		
25.		<p>Tablica informacyjna – korek. Ramka z profilu aluminiowego, narożniki z tworzywa. Wymiar 150x100, w komplecie z haczykami do zawieszenia.</p>	Korytarz wiatrołap	1		
26.		<p>Szafka metalowa gr. blachy 0,8 mm: moduły ośmioskrytkowe fronty niebieski RAL5012, korpus RAL 7035 + półka + 2kluczyki + klucz master + dwa haki na ścianie bocznej, stopki regulacyjne, cokół dolny ocynkowany, 180 x 120 x 40.</p>	Szatnia szkoła	5		



			<p>Szafka metalowa gr. blachy 0,8 mm: moduły sześćskrytkowe fronty niebieski RAL5012, korpus RAL 7035 + półka + 2kluczyki + klucz master + dwa haki na ścianie bocznej, stopki regulacyjne, cokół dolny ocynkowany wymiary 180 x 90x 40</p>	<p>Szatnia szkoła</p>	<p>1</p>		
			<p>Szafka metalowa gr. blachy 0,8 mm: moduły czteroskrytkowe fronty niebieski RAL5012, korpus RAL 7035 + półka + 2kluczyki + klucz master + dwa haki na ścianie bocznej, stopki regulacyjne, cokół dolny ocynkowany 180 x 80 x 40</p>	<p>Szatnia szkoła</p>	<p>2</p>		



			<p>Szafka metalowa gr. blachy 0,8 mm: moduły sześciokrytkowe niebieski RAL5010+ korpus RAL 7035 półka górna, wieszaki boczne oraz drążek na wieszaki ubraniowe, zamek patentowy + 2 kluczyki, wymiar 150 x 90 x 49</p>	Szatnia szkoła	5		
			SZKOŁA I PIĘTRO wyposażenie				
			<p>Tablica informacyjna – korek. Ramka z profilu aluminiowego, narożniki z tworzywa. Wymiar 1500x1000, w komplecie z haczykami do zawieszenia.</p>	korytarz	3		




		Szafka stojąca podblatowa z drzwiczkami i trzema półkami - korpus klon fronty modrzew 70x60x85cm grubość płyty 18mm oklejone PCV o gr 1 mm Uchwyty metalowe w kształcie półksiężyca.	Pokój nauczycielski	1		
		Szafka stojąca podblatowa z 3ema szufladami - korpus klon fronty modrzew 75x60x85cm grubość płyty 18mm oklejone PCV o gr 1 mm Uchwyty metalowe w kształcie półksiężyca.	Pokój nauczycielski	2		
		Blat nad szafkami stojącymi i lodówką – klon 280x60cm x2,5 cm	Pokój nauczycielski	1		
		Szafki wiszące - korpus klon, fronty modrzew 60x30x60cm grubość płyty 18mm oklejone PCV o gr 1 mm Uchwyty metalowe w kształcie półksiężyca.	Pokój nauczycielski	4		



		<p>Szafki wiszące - korpus klon, fronty modrzew 40x30x60cm grubość płyty 18mm oklejone PCV o gr 1 mm Uchwyty metalowe w kształcie półksiężyca.</p>	<p>Pokój nauczycielski</p>	<p>1</p>		
		<p>Szafka wisząca z okapem do naczyń - korpus klon fronty modrzew grubość płyty 18mm oklejone PCV o gr 1 mm Uchwyty metalowe w kształcie półksiężyca. wymiary 75x30x50</p>	<p>Pokój nauczycielski</p>	<p>1</p>		
		<p>Szafa z drążkiem do odzieży korpus klon fronty klon Wykonanie: płyta laminowana, obrzeże oklejone PCV o gr. 1mm i wymiary. 80x55x190 szafka z zamkiem i uchwyty metalowe w kształcie półksiężyca.</p>	<p>Pokój nauczycielski</p>	<p>2</p>		



		Szafa zamykana na materiały dydaktyczne 80x39,5x190cm korpus klon fronty modrzew grubość płyty 18mm oklejone PCV o gr 1 mm. 10 skrytkowa, każda skrytka zamykana osobno na kluczyk.	Pokój nauczycielski	2		
		Stół roboczy na komputer i drukarkę o wymiarach 180x60x76cm, modrzew, plus blenda +przepust kablowy na życzenie montowany na miejscu. Nogi biurka na profilu prostokątny metalowym w kolorze RAL 9006. Płyta oklejona PCV o gr. 2 mm.	Pokój nauczycielski	1		
		Kontener na kółkach pod biurkowy wymiary 40x50x61 z czterema szufladami plus zamek centralny. korpus klon fronty modrzew grubość płyty 18mm oklejone PCV o gr 1 mm. uchwyty metalowe w kształcie półksiężyca.	Pokój nauczycielski	1		
		Tablica tekstylna – na ogłoszenia , plan lekcji w ramie alu. Niebieski. Wymiary 90x60. Narożniki z tworzywa w kolorze popielatym.	Pokój nauczycielski	1		
		stół o wymiarach 300cm x75cm na prostokątnym stelażu Ø 40 Ral 9006 kolor blatu modrzew, grubość płyty 18 mm oklejony PCV o gr. 2 mm.	Pokój nauczycielski	1		
		krzesła OSI – stelarz alu. tap szara kratka B22	Pokój nauczycielski	8		



		<p>Zestaw regałów korpus klon, front modrzew, drewniane uchwyty kolor buk+ dodatkowe drzwiczki u góry w drugim regale od lewej 280 x 39,5 x 190 Grubość płyty 18 mm oklejona PCV na 1 mm. Meble na nóżkach wysokość nóżki 60 mm. Plus zamki w szafkach.</p>	gabinet dyrektora	1		
		<p>Regał ubraniowy wymiary 80x55x190 drążek plus półka, Grubość płyty 18 mm oklejona PCV na 1 mm. Szafa na nóżkach wysokość nóżki 60 mm. Plus zamki w szafkach. korpus klon, front modrzew, drewniane uchwyty kolor buk.</p>	gabinet dyrektora	1		


			<p>Fotel biurowy obrotowy tapicerka tkanina, siatka i ekoskóra czarna podłokietniki z regulowaną wysokością mechanizm TILT.</p>	<p>Gabinet dyrektora</p>	<p>1</p>		
			<p>Krzesło tapicerowane kolor tapicerki niebieski B01, stelaż alu. h=46cm</p>	<p>Gabinet dyrektora</p>	<p>6</p>		
			<p>Stół okrągły, średnica 80 cm, blat grubość 25 mm, obrzeże PCV 2 mm, stelaż FI 50 mm wysokość 76 mm, kolor modrzew. Kolor stelarza RAL 9006.</p>	<p>Gabinet dyrektora</p>	<p>1</p>		


		<p>Tablica tekstylna – na ogłoszenia , rama alu. Powierzchnia tekstylna niebieska 90x60.</p>	<p>Gabinet dyrektora</p>	<p>1</p>		
		<p>Biurko prawe z przepustem kablowym - kolor klon + nadstawka pasująca do biurka 160 x 120 x 76 Grubość płyty 18 mm, oklejana PCV o grubości 2mm, nogi na metalowym stelażu, profil prostokątny w kolorze RAL 9006.</p>	<p>sekretariat</p>	<p>1</p>		
		<p>Kontenerek na kółkach płyta kolor klon 40 x 50 x 61. Grubość płyty 18 mm, oklejana PCV o grubości 1mm, uchwyty metalowe w kształcie półksiężyca plus zamek centralny.</p>	<p>Sekretariat</p>	<p>2</p>		



	<p>Biurko nauczyciela szuflada i szafka zamykana na zamek</p> <p>Biurko nauczyciela świetlicy – po jednej stronie cztery szuflady po drugiej szafka zamykana na zamek patentowy. Półka nad szafką. Biurko o wymiarach 120 x 60 x 76 z płyty laminowanej 18 mm w tonacji modrzewia, oklejona PCV 1mm.</p>	KL. I 7 latki	1		
		KL. II 8 latki	1		
		KL. III 9 latki	1		
	<p>Stoliki dwuosobowy z regulowaną wysokością 2-4 blat 130x50 i obrzeże pcv 2 mm, stelaż 32 na 28 mm, kolor stelaża ral 9006, kolor blatu klon, nogi stolika zabezpieczone plastikowymi nakładkami zabezpieczającymi podłoże przed zarysowaniem.</p>	KL. I 7 latki	13		
		KL. II 8 latki	13		
		KL. III 9 latki	13		
	<p>Krzesło z regulacją wysokości w zakresie 3-4. Część dolna stelaża wykonana z rury płaskoowalnej o przekroju 38x20x1,5. Część górna stelaża wykonana z rury</p>	KL. I 7 latki	26		
		KL II 8 latki	26		
		KL III 9 latki	26		



		<p>płaskoowalnej 35x15x1,5, Całość malowana farbą proszkową. Nogi krzesła i podstawy zabezpieczone plastikowymi nakładkami. Otwarte części profili zaślepione zaślepkami. Oparcie i siedzisko profilowane wykonane z sklejki buk o gr.8mm wykończonej lakierem bezbarwnym. Krzesła z możliwością ich składowania. Pod siedziskiem zaślepki zabezpieczające przed zarysowaniem blatu stolika. Pod siedziskiem zamontowane 4 tzw. „ślizgi” o długości min. 6 cm mające na celu zabezpieczyć blat stolika szkolnego przed porysowaniem. Kolor stelaża RAL 9006</p>				
		<p>Krzesło tapicerowane kolor tapicerki czarny B10, stelaż alu. h=46cm</p>	KL. I 7 latki	1		
			KL II 8 latki	1		
			KL III 9 latki	1		



		<p>Tablica zielona z 3 liniami do nauczania początkowego Tablica szkolna zielona, magnetyczna 200 X 100mm; powierzchnia suchościernalna, ceramiczna – profil aluminiowy, z narożnikami z tworzywa, tył tablicy wzmocniony blachą ocynkowaną, aby zapewnić jej stabilność, chroniąc przed wilgocią oraz wyginaniem. Dodatkowo tablica musi posiadać półkę. W komplecie zestaw montażowy do ściany.</p>	KL. I 7 latki	1		
			KL II 8 latki	1		
			KL III 9 latki	1		
5		<p>Zestaw szafek 441 x 39 x 157</p> <p>Zestaw mebli składający się z czterech szafek (trzy szafki z szufladami) długość zestawu 360x39,5x190; (szerokość, głębokość, wysokość) korpus mebli w kolorze klon, fronty modrzew, płyta 18 mm, Według podanego wzoru na zdjęciu. Uchwyty metalowe w kształcie półksiężyca. Dwie szafki zamykane na kluczyk.</p>	KL. I 7 latki	1		
			KL. I 8 latki	1		
			KL. I 9 latki	1		



	<p>Regał z szufladami i półką korpus klon, fronty modrzew 80x39,5x120, płyta 18 mm, Według podanego wzoru na zdjęciu. Uchwyty metalowe w kształcie półksiężycy.</p>	KL. 17 latki	1		
		KL. 18 latki	1		
		KL. 19 latki	1		



	<p>Regał z dwiema szafkami korpus klon, fronty modrzew 80x39,5x190 płyta 18 mm, Według podanego wzoru na zdjęciu. Uchwyty metalowe w kształcie półksiężycy. Kluczyk w obu szafkach.</p>	KL. 17 latki	1		
		KL. 18 latki	1		
		KL. 19 latki	1		




		<p>Stoliki dwuosobowy z regulowaną wysokością w zakresie 4-6 130 x 50 blat z płyty o grubości 18mm, w kolorze klon oklejany PCV o grubości 2 mm na stelarzy fi 32 i 28 mm, w kolorze RAL 9006</p>	<p>Sala informatyczna</p>	<p>13</p>		
		<p>Krzeseło z regulacją wysokości w zakresie 5-6. Część dolna stelaża wykonana z rury płaskoowalnej o przekroju 38x20x1,5. Część górna stelaża wykonana z rury płaskoowalnej 35x15x1,5, Całość malowana farbą proszkową. Nogi krzesła i podstawy zabezpieczone plastikowymi nakładkami. Otwarte części profili zaślepione zaślepkami. Oparcie i siedzisko profilowane wykonane z sklejki buk o gr.8mm wykończona lakierem bezbarwnym. Krzesła z możliwością ich składowania. Pod siedziskiem zaślepki zabezpieczające przed zarysowaniem blatu stolika. Pod siedziskiem zamontowane 4 tzw. „ślizgi” o długości min. 6 cm</p>	<p>Sala informatyczna</p>	<p>26</p>		




		<p>mające na celu zabezpieczyć blat stolika szkolnego przed porysowaniem. Kolor stelaża RAL 9006</p>				
		<p>Biurko nauczyciela z płyty laminowanej 18 mm w kolorze klon. PCV o gr. 1 mm, Uchwyty metalowe w kształcie półksiężyca. Biurko posiada 1 szufladę i szafkę zamykaną na zamek patentowy. Wymiar 120 x 60 x 76 cm.</p>	<p>Sala informatyczna</p>	<p>1</p>		
		<p>Krzesło tapicerowane kolor tapicerki niebieski B01, stelaż alu. h=46cm</p>	<p>Sala informatyczna</p>	<p>1</p>		




		<p>Regał z dwiema szafkami korpus klon, fronty modrzew 80x39,5x190 płyta 18 mm oklejona PCV o gr. 1 mm, Uchwyty metalowe w kształcie półksiężyca. Kluczyk w obu szafkach.</p>	<p>Sala informatyczna</p>	<p>1</p>		
		<p>Regał korpus klon, fronty modrzew 80x39,5x190 płyta 18 mm oklejona PCV o gr. 1 mm, Uchwyty metalowe w kształcie półksiężyca. Regał zamykany na kluczyk.</p>	<p>Sala informatyczna</p>	<p>1</p>		




8		<p>Regał korpus klon, fronty modrzew 80x39,5x190 płyta 18 mm oklejona PCV o gr. 1 mm, Uchwyty metalowe w kształcie półksiężyca. Kluczyk w obu szafkach. Część górna drzwiczki przeszklone.</p>	Sala informatyczna	1		
10		<p>Regał korpus klon, fronty modrzew 80x39,5x190 płyta 18 mm oklejona PCV o gr. 1 mm, Uchwyty metalowe w kształcie półksiężyca. Wewnątrz regału półka z otworami na mapy.</p>	Sala informatyczna	2		
15		<p>Tablica szkolna biała, magnetyczna 200 X 100 mm powierzchnia suchocieralna ceramiczna – profil aluminiowy, tył tablicy wzmocniono blachą ocynkowaną, aby zapewnić jej stabilność, chroniąc przed wilgocią oraz wyginaniem. Dodatkowo tablica musi posiadać półkę. W komplecie zestaw montażowy do ściany.</p>	Sala informatyczna	1		



16			<p>Tablica moderacyjna dwustronna powierzchnia tekstylna niebieska rama tablicy wykonana z profilu aluminiowego w kolorze białym, nogi stalowe wyposażone w kółka 120 x150</p>	Sala wielofunkcyjna	2		
			<p>Witryna ekspozycyjna z szafką, wykonana przez połączenie anodowanych profili aluminiowych ze szkłem hartowanym oraz płytą meblową klon. 4 szklane półki o regulowanej wysokości drzwi zamykane na zamek oraz stopki regulowane. Dwudrzwiowa, 100x50x200</p>	Sala wielofunkcyjna	1		

		<p>Tablica ogłoszeniowa korkowa w ramie aluminiowej 170x100 zabezpieczona plastikowymi narożnikami</p>	korytarz	1		
		<p>Regał biblioteczny jednostronny płyta modrzew. półki wykonane z płyty laminowanej grubość 18 mm, oklejone PCV o grubości 1mm. wymiary 80x32x190</p>	biblioteka	7		
17		<p>Regał biblioteczny dwustronny półki wykonane z płyty laminowanej grubość 18 mm, oklejone PCV o grubości 1mm. Płyta modrzew, Wymiary 80x60x190</p>	biblioteka	2		

		<p>Biurko nauczyciela z płyty laminowanej 18 mm w kolorze klon. PCV o gr. 1 mm, Uchwyty metalowe w kształcie półksiężyca. Biurko posiada 1 szufladę i szafkę zamykaną na zamek patentowy. Wymiar 120 x 60 x 76 cm.</p>	biblioteka	1		
		<p>Tablica informacyjna – korkowa z ramą drewnianą 120x90</p>	biblioteka	1		
		<p>Krzesło tapicerowane kolor tapicerki niebieski B01, stelaż alu. h=46cm</p>	biblioteka	1		

	<p>Biurko nauczyciela z płyty laminowanej 18 mm w kolorze klon. PCV o gr. 1 mm, Uchwyty metalowe w kształcie półksiężyca. Biurko posiada 1 szufladę i szafkę zamykaną na zamek patentowy. Wymiar 120 x 60 x 76 cm.</p>	<p>Pokój psychologa / logopedy</p>	<p>1</p>		
	<p>Krzesło tapicerowane kolor tapicerki niebieski B01, stelaż alu. h=46cm</p>	<p>Pokój psychologa / logopedy</p>	<p>2</p>		
	<p>Krzesło tapicerowane h=46cm niebieskie</p>	<p>Pokój psychologa / logopedy</p>	<p>1</p>		

	<p>Regał wysoki – 2 półki reszta drzewiczki korpus klon, drzewiczki modrzew 80 x 39,5 x 190 z płyty laminowanej grubość 18 mm, oklejone PCV o grubości 1mm. Uchwyty metalowe w kształcie półksiężyca.</p>	<p>Pokój psychologa / logopedy</p>	<p>1</p>		
	<p>Szafa z drążkiem do odzieży korpus klon, drzewiczki modrzew 80 x 55 x 190 z płyty laminowanej grubość 18 mm, oklejone PCV o grubości 1mm. Uchwyty metalowe w kształcie półksiężyca.</p>	<p>Pokój psychologa / logopedy</p>	<p>1</p>		
	<p>Regał wysoki – 4 szuflady, 2 półki korpus klon drzewiczki modrzew 80 x 40 x 190 z płyty laminowanej grubość 18 mm, oklejone PCV o grubości 1mm. Uchwyty metalowe w kształcie półksiężyca.</p>	<p>Pokój psychologa / logopedy</p>	<p>1</p>		

		<p>Stolik dla logopedy stół–prostokątny, kolor blatu klon rozm. 4 wymiary 120 x 80 z płyty laminowanej grubość 18 mm, oklejone PCV o grubości 2 mm. Kolor stelarza RAL 9006.</p>	<p>Pokój psychologa / logopedy</p>	<p>1</p>		
		<p>krzesło dla ucznia nr 4 stelaż kolor alu fi 25 mm siedzisko plastikowe profilowane o wklęsło - wypukłej formie oparcia.</p>	<p>Pokój psychologa / logopedy</p>	<p>1</p>		